

MURS BLANCS - CASINO SUD

PLENEUF-VAL-ANDRE

Classement sanitaire européen 2017

Eau de bonne qualité






European bathing water quality in 2017

Good bathing water quality

Résultats 2018

	31 mai	20 juin	27 juin	03 juil.	10 juil.	18 juil.	23 juil.	30 juil.	02 août	07 août	14 août	17 août	21 août	27 août
	10:25	14:44	08:32	12:00	16:08	12:10	17:10	10:20	11:56	16:10	10:31	11:20	15:48	08:48
Entérocoques /100ml (MP)	<15	15	<15	<15	<15	<15	<15	31	<15	<15	78	15	15	78
Escherichia coli / 100ml (MP)	15	<15	15	46	15	15	140	15	31	<15	78	<15	110	110
Interprétation sanitaire	High	High	High	High	High	High	Average	High	High	High	High	High	Average	Average

eau de bonne qualité  high-quality water
 eau de qualité moyenne  average-quality water
 eau de mauvaise qualité  low-quality water

La qualité de l'eau de baignade peut varier en fonction de la pluviométrie, de la courantologie et des pollutions accidentelles.

Si l'eau est de mauvaise qualité, la baignade peut être limitée ou momentanément interdite.

The quality of bathing water may vary according to rainfall, sea currents and accidental pollution.

When water quality is poor, bathing may be limited or momentarily prohibited.

Informez-vous !

Evitez de vous baigner et pêcher après un orage.

Apprivoisez le soleil.



Get informed !

Avoid bathing and picking shellfish after a storm.

Protect yourself from the sun.

baignades.sante.gouv.fr

Pour le DGARS, et par délégation,
l'Ingénieur du Génie Sanitaire

Carole CHERUEL